SỞ NÔNG NGHIỆP VÀ MÔI TRƯỜNG TỈNH LÂM ĐỒNG
TRUNG TÂM NƯỚC SẠCH VÀ VỆ SINH MÔI TRƯỜNG NÔNG THÔN

CỘNG HÒA XÃ HỘI CHỦ NGHĨA VIỆT NAM
Độc lập - Tự do - Hạnh phúc

Số: 2431/TB-TTN

Lâm Đồng, ngày 23 tháng 10 năm 2026

THÔNG BÁO
Về việc lắp đặt ống nhánh, đồng hồ nước; thay thế, di dời, duy trì đấu nối tại các công trình cấp nước do Trung tâm quản lý

Căn cứ Nghị định số 117/2007/NĐ-CP ngày 11 tháng 7 năm 2007 của Chính phủ về sản xuất, cung cấp và tiêu thụ nước sạch;

Căn cứ Quyết định số 4911/QĐ-UBND ngày 08 tháng 10 năm 2026 của Ủy ban nhân dân tỉnh Lâm Đồng về ban hành giá nước sạch đối với các công trình cấp nước do Trung tâm Nước sạch và Vệ sinh môi trường nông thôn tỉnh Lâm Đồng quản lý;

Căn cứ Báo cáo số 726/BC-SNNMT ngày 12 tháng 8 năm 2026 của Sở Nông nghiệp và Môi trường tỉnh Lâm Đồng về Thẩm định Phương án giá nước sạch của Trung tâm Nước sạch và Vệ sinh môi trường nông thôn tỉnh Lâm Đồng;

Nhằm nâng cao chất lượng phục vụ, bảo đảm việc cấp nước được thực hiện công khai, minh bạch, đúng quy định và phù hợp với tình hình thực tế hiện nay, Trung tâm thông báo và yêu cầu các Công trình Cấp nước (CTCN) triển khai thực hiện việc lắp đặt ống nhánh, đồng hồ nước như sau:

I. Điều kiện và chi phí lắp đặt ống nhánh, đồng hồ nước

1. Trường hợp được lắp đặt miễn phí:

Khách hàng là **tổ chức, cá nhân hoặc hộ gia đình** được lắp đặt ống nhánh, đồng hồ nước miễn phí từ điểm đấu nối đến vị trí đặt đồng hồ khi có đủ các điều kiện sau:

- Chưa có hệ thống nước sạch, có nhu cầu sử dụng nước sạch sinh hoạt trong phạm vi cấp nước của Trung tâm;

- Có Giấy đăng ký lắp đặt - sử dụng nước (theo mẫu của Trung tâm);

- Có căn cước công dân hoặc Giấy xác nhận thông tin về cư trú của người đăng ký lắp đặt, sử dụng nước (bản photo).

- **Đồng thời đáp ứng một trong các điều kiện sau:**

+ Giấy chứng nhận quyền sử dụng đất, quyền sở hữu tài sản gắn liền với đất;

+ Hợp đồng mua bán, chuyển quyền sở hữu nhà lập tại cơ quan công chứng; Hợp đồng thuê nhà, đất;

+ Quyết định của cơ quan có thẩm quyền hoặc bản án có hiệu lực thi hành của Tòa án công nhận quyền sở hữu, sử dụng, thừa kế nhà, đất;

+ Quyết định giao đất của cơ quan chức năng cho chủ đầu tư xây dựng công trình (đối với trường hợp đang xây dựng, chưa chuyển nhượng cho người sử dụng).

+ Đối với khách hàng là Tổ chức: Giấy chứng nhận đăng ký doanh nghiệp hoặc Quyết định thành lập.

- Định mức vật tư, phụ kiện lắp đặt và sơ đồ lắp đặt miễn phí: Chiều dài đường ống **không quá 05 mét, đồng hồ có kích thước 15 mm, ống HDPE Ø 25/ PVC Ø27mm** và các phụ kiện theo quy định của Trung tâm *(đính kèm Phụ lục 1 và Phụ lục 2).*

- Nguyên tắc áp dụng:

+ Mỗi khách hàng tại một địa điểm (một địa chỉ) chỉ được lắp đặt miễn phí 01 (một) đồng hồ nước và chỉ **một lần miễn phí**.

+ Khách hàng có thể được lắp đặt đồng hồ nước miễn phí tại nhiều địa chỉ nhà khác nhau thuộc quyền sở hữu của khách hàng nếu có nhu cầu sử dụng nước thực tế và được Trung tâm khảo sát, xác nhận.

+ Địa điểm đăng ký lắp đặt **không** thuộc khu vực đã có thông báo thu hồi, giải tỏa, … của chính quyền địa phương.

+ Khách hàng tự lo thủ tục xin phép hoặc chịu trách nhiệm chi trả các chi phí vượt định mức khác (nếu có) như: cấp phép thi công, đào đường, vỉa hè, hoàn trả mặt bằng, …

- Thu hồi cụm đồng hồ, thanh lý hợp đồng dịch vụ cấp nước:

+ Sau khi lắp đặt *(kể từ ngày lắp đặt/ký hợp đồng dịch vụ cấp nước)*, khách hàng **không sử dụng nước 03 tháng liên tục**, mà không thông báo (bằng văn bản) cho Trung tâm thì Trung tâm thực hiện ngưng cấp nước, thanh lý hợp đồng dịch vụ cấp nước, khóa đai (tại tuyến ống chính) và thu hồi cụm đồng hồ;

+ Khi khách hàng có nhu cầu sử dụng thực tế, khôi phục hợp đồng dịch vụ cấp nước thì liên hệ công trình cấp nước tại địa phương và thanh toán chi phí theo dự toán do Trung tâm lập tại thời điểm thực hiện (bao gồm chi phí: vật tư, nhân công, đóng/mở nước, …).

2. Trường hợp khách hàng phải thanh toán chi phí lắp đặt ống nhánh và đồng hồ nước:

Khách hàng phải thanh toán chi phí lắp đặt khi thuộc một trong các trường hợp sau:

- Không đủ điều kiện lắp đặt miễn phí theo quy định tại khoản 1 nêu trên;

- Nhà, đất nằm trong khu vực bị quy hoạch di dời, giải tỏa, …;

- Khách hàng thuê mướn: Nhà, đất, ki ốt, cửa hàng, mặt bằng, …;

- Hệ thống cấp nước cách đường ống phân phối có chiều dài **trên 05 mét** thì phải trả thêm phần chi phí vượt định mức theo bảng tính của Trung tâm. Chiều dài tối đa từ đường ống phân phối tới vị trí đặt đồng hồ **không quá 50 mét** (trên 50 m thì Trung tâm không đảm bảo về áp lực và lưu lượng nước).

- **Thanh lý hợp đồng dịch vụ cấp nước**:

Sau khi lắp đặt *(kể từ ngày lắp đặt/ký hợp đồng dịch vụ cấp nước)*:

+ Khách hàng **không sử dụng nước 03 tháng liên tục**, mà không thông báo (bằng văn bản) cho Trung tâm thì Trung tâm thực hiện **tạm ngưng** cấp nước (khóa van tại cụm đồng hồ);

+ Khách hàng **không sử dụng nước 12 tháng liên tục**, mà không thông báo (bằng văn bản) cho Trung tâm thì Trung tâm thực hiện **ngưng cấp nước** (khóa đai tại tuyến ống chính), **thanh lý hợp đồng** dịch vụ cấp nước và tháo dỡ cụm đồng hồ giao cho khách hàng hoặc tạm giữ tại công trình cấp nước tại địa phương;

+ Khi khách hàng có nhu cầu sử dụng thực tế, khôi phục hợp đồng dịch vụ cấp nước thì liên hệ công trình cấp nước tại địa phương và thanh toán chi phí theo dự toán do Trung tâm lập tại thời điểm thực hiện (bao gồm vật tư, nhân công, đóng/mở nước,…).

3. Quản lý cụm đồng hồ, sử dụng nước và thực hiện quy định của Hợp đồng dịch vụ cấp nước:

- Khách hàng chịu trách nhiệm quản lý, bảo quản cụm đồng hồ sau khi lắp đặt, nghiệm thu và bàn giao;

- Hàng tháng phối hợp nhân viên của Trung tâm thực hiện xác nhận chỉ số sử dụng nước, kiểm tra tuyến ống, đồng hồ;

- Thông tin đến công trình cấp nước tại địa phương ngay khi có sự cố liên quan đến tuyến ống, đồng hồ, … để hạn chế thất thoát nước;

- Sử dụng nước thường xuyên, tiết kiệm, đúng mục đích;

- Thực hiện các điều khoản được quy định của Hợp đồng dịch vụ cấp nước;

- Thực hiện quy định của pháp luật về tài nguyên nước và bảo vệ môi trường.

II. Điều kiện và chi phí thay thế, di dời, duy trì đấu nối

1. Trường hợp được thay thế, di dời, duy trì đấu nối miễn phí:

Khách hàng được thay thế, di dời, duy trì đấu nối miễn phí thuộc các trường hợp sau:

- Tại địa điểm đã được lắp đặt đồng hồ miễn phí theo quy định tại khoản 1 phần I nêu trên và tại địa điểm đã được lắp đặt từ ngày 08/10/2026 trở về trước:

+ Thay đổi (di dời) vị trí lắp đặt đồng hồ: theo chủ trương, quy định về công tác quản lý công trình hạ tầng kỹ thuật của cơ quan chức năng, …;

+ Do chất lượng đồng hồ, vật tư phụ kiện và kỹ thuật lắp đặt;

+ Kiểm định đồng hồ (duy trì đấu nối) định kỳ 60 tháng/lần theo quy định;

- Miễn phí di dời cụm đồng hồ đến **địa điểm khác** (không phải địa điểm đã được lắp đặt miễn phí ban đầu hoặc lắp đặt có thu phí từ ngày 08/10/2026 trở về trước) và tại địa điểm mới **sẽ không** được lắp đặt ống nhánh, đồng hồ miễn phí;

- Các trường hợp phát sinh thực tế theo quy định của pháp luật.

2. Trường hợp khách hàng phải thanh toán chi phí thay thế, di dời, duy trì đấu nối:

Khách hàng phải thanh toán chi phí thay thế, di dời, duy trì đấu nối khi thuộc các trường hợp sau:

- Vật tư, phụ kiện, đồng hồ bị mất (bị lấy trộm) hoặc hư hỏng do tác động từ bên ngoài sau thời gian đã lắp đặt, bàn giao cho khách hàng;

- Thay đổi vị trí lắp đặt đồng hồ tại địa điểm đã được lắp đặt, di dời không thuộc quy định tại khoản 1 phần II nêu trên;

- Khách hàng có yêu cầu kiểm định đồng hồ ngoài quy định về kiểm định đồng hồ định kỳ 60 tháng/lần nêu trên và kết quả kiểm định đồng hồ đạt từ cơ quan chức năng;

- Các trường hợp khác, phát sinh thực tế theo thỏa thuận của Trung tâm và khách hàng.

III. Quy định về đặt cọc khi lắp đặt ống nhánh, đồng hồ nước

1. Đối với công trình xây dựng

- Trường hợp chủ đầu tư ủy quyền cho nhà thầu thanh toán hoặc tự đăng ký, nhà thầu phải chịu chi phí lắp đặt và tiền đặt cọc;

- Mức đặt cọc: từ 01 triệu đến 05 triệu đồng, tùy thuộc diện tích và khối lượng thi công (do Cụm trưởng Cụm cấp nước quyết định);

- Hoàn trả: Sau khi công trình hoàn thành, bàn giao cho chủ đầu tư và thanh toán đủ, Trung tâm sẽ hoàn trả lại tiền đặt cọc.

2. Đối với khách hàng thuê mướn nhà, đất, ki-ốt, mặt bằng, ...

- Tại địa điểm thuê mướn: chưa có đồng hồ nước, đã có nhưng muốn tách riêng hoặc không muốn dùng chung với chủ nhà;

- Mức đặt cọc: tính bằng 03 (ba) tháng tiền nước theo khối lượng đăng ký sử dụng nhưng tối thiểu không được thấp hơn 02 (hai) triệu đồng/khách hàng (đối với cá nhân, hộ gia đình) và 03 (ba) triệu đồng/khách hàng (đối với tổ chức);

- Điều chỉnh cọc: Sau khi sử dụng nước, khối lượng tiêu thụ thực tế tăng hơn so với mức đăng ký ban đầu, khách hàng phải nộp thêm phần chênh lệch (tính bằng 03 tháng tiền sử dụng nước cao nhất trừ số tiền đã đặt cọc ban đầu);

- Hoàn trả: Khi khách hàng không còn nhu cầu sử dụng nước, chấm dứt hợp đồng và thanh toán hết các khoản nợ (nếu có), Trung tâm sẽ hoàn trả tiền đặt cọc cho khách hàng.

IV. Quy định về gửi đồng hồ nước và sử dụng chung qua đồng hồ tổng

1. Đối với khách hàng gửi đồng hồ nước:

- Trường hợp nhà của khách hàng ở cách xa đường ống chính, Trung tâm chấp thuận cho gửi đồng hồ nước tại phạm vi nhà, đất của hộ dân khác ở gần đường ống cấp nước;

- Việc gửi đồng hồ nước là do các bên tự thỏa thuận, cam kết bằng văn bản và gởi cho Trung tâm 01 (một) bản. Cá nhân, hộ gia đình cho gửi đồng hồ nước tạo điều kiện thuận lợi để Trung tâm thực hiện việc ghi chỉ số, kiểm tra, bảo trì, sửa chữa đồng hồ nước....

2. Đối với khách hàng sử dụng chung qua đồng hồ tổng:

- Khách hàng có nhu cầu lắp đặt đồng hồ tổng để phục vụ cấp nước cho các hộ lắp đồng hồ phụ sau đồng hồ tổng phải có đơn đăng ký ghi rõ mục đích sử dụng, số lượng hộ sử dụng chung,… *(theo mẫu đính kèm)* để Trung tâm tính toán phương án cấp nước và giá thu tiền nước sạch;

- Trường hợp khách hàng tự ý cho các hộ khác sử dụng chung mà không đăng ký trước khi lắp đặt, thì Trung tâm sẽ **không giải quyết áp dụng định mức nước sử dụng sinh hoạt** cho các hộ sử dụng chung; đồng thời, không chịu trách nhiệm về các phản ảnh liên quan đến áp lực nước và không xem xét giảm tiền nước do bị sự cố xì bể tuyến ống sau đồng hồ;

- Đối với các trường hợp khác sẽ xem xét, giải quyết cụ thể phù hợp với tình hình thực tế.

V. Trình tự thực hiện và kỹ thuật lắp đặt ống nhánh, đồng hồ nước

1. Trình tự và tiến độ thực hiện:

Việc lắp đặt ống nhánh và đồng hồ nước cho khách hàng được thực hiện như sau:

- **Tiếp nhận và hướng dẫn:** Trung tâm cung cấp miễn phí mẫu "Giấy đăng ký lắp đặt - sử dụng nước" và hướng dẫn khách hàng hoàn thiện hồ sơ, thủ tục theo quy định; giải thích những điều cần biết cho khách hàng;

- **Khảo sát và lập dự toán:** Khách hàng nộp Giấy đăng ký lắp đặt sử dụng nước và hồ sơ kèm theo, Trung tâm hẹn ngày khảo sát thực tế, xác định áp dụng trường hợp miễn phí hay thu phí, lập bảng chiết tính, dự toán và thông báo thời gian lắp đặt;

- **Ký hợp đồng:** thỏa thuận với khách hàng những vấn đề có liên quan đến công tác lắp đặt ống nhánh, đồng hồ nước; khách hàng nộp tiền (nếu có) và ký kết hợp đồng dịch vụ cấp nước;

- **Thi công và bàn giao:** Trung tâm tiến hành lắp đặt, nghiệm thu và bàn giao cho khách hàng quản lý sử dụng.

Trong quá trình thi công lắp đặt trường hợp phải đào đường, vỉa hè, … thì khách hàng có trách nhiệm xin phép và hoàn trả lại hiện trạng ban đầu sau khi Trung tâm thi công xong.

2. Quy trình nghiệp vụ của Công trình Cấp nước (CTCN)

Các CTCN sau khi nhận Giấy đăng ký lắp đặt sử dụng nước của khách hàng thực hiện theo quy trình lắp đặt thủy kế;

- Lãnh đạo CTCN phân công cụ thể viên chức, người lao động (VCLĐ) thực hiện các bước: nhận Giấy đăng ký lắp đặt, tiến hành khảo sát, xác định trường hợp miễn phí hay thu phí, lập dự toán, thi công, quyết toán trên Chương trình lập dự toán tại các CTCN theo quy định của Trung tâm và cập nhật đầy đủ thông tin, các bước khi triển khai thực hiện theo sơ đồ lắp đặt và hình minh họa lắp đặt cụm thủy kế nêu trên *(Phụ lục 2)*; tránh tình trạng đã lắp đặt xong nhưng thông tin khách hàng vẫn còn ở tình trạng đăng ký/khảo sát.

- VCLĐ được phân công thực hiện cập nhật dữ liệu của khách hàng đăng ký lắp đặt mới vào chương trình GIS tại CTCN và chịu trách nhiệm về tính chính xác của toàn bộ thông tin liên quan khách hàng đã được cập nhật vào hệ thống dữ liệu. Trường hợp sau khi đã lắp đặt và chuyển dữ liệu, nếu phát hiện có sai sót thì Cụm trưởng Cụm cấp nước phải báo ngay về Tổ Quản lý tổng hợp - Dịch vụ khách hàng (Tổ QLTH-DVKH) thuộc Phòng Quản lý Cấp nước (QLCN) để kiểm tra, chỉnh sửa.

- Đối với khách hàng là các cơ quan, đơn vị, doanh nghiệp, cần hỏi kỹ thông tin khi xuất hóa đơn lắp đặt và hóa đơn tiền nước chính xác tên, địa chỉ, mã số thuế,… tránh sai sót thông tin của khách hàng.

- Sau khi lập dự toán, CTCN tổng hợp đề nghị nhận vật tư gởi về Tổ QLTH-DVKH kiểm tra, trình lãnh đạo Phòng QLCN phê duyệt và tiến hành thi công theo quy định. **Nghiêm cấm việc thi công, lắp đặt trước khi hồ sơ được phê duyệt.**

- Công tác lập quyết toán phải tuân thủ cho một đợt hồ sơ, hợp đồng; không được chia hồ sơ, hợp đồng thành nhiều đợt hoặc cộng dồn của đợt khác;

Ví dụ: *Hệ thống nước Tiến Lợi đề nghị xuất vật tư ống nhánh cho các Hợp đồng từ 2300 đến 2310 thì khi chuyển hồ sơ về Phòng QLCN quyết toán phải đầy đủ 11 bộ hồ sơ tương ứng.*

- Lưu ý:

+ CTCN khi hướng dẫn khách hàng và thực hiện các công tác liên quan đều phải thực hiện theo biểu mẫu của các Quy trình ISO, Thông báo, Quy định hiện hành; tránh tình trạng sử dụng các biểu mẫu không còn sử dụng;

+ Thu hồi đồng hồ, vật tư phụ kiện không đạt chất lượng sau khi thay thế cho khách hàng (đối với trường hợp miễn phí); đồng thời, chuyển về Tổ QLTH-DVKH hoặc kho Trung tâm để xử lý theo quy định (lưu kho phế liệu/kiểm tra kỹ thuật/ đổi trả nhà cung cấp).

3. Tiếp nhận, thực hiện quyết toán hồ sơ lắp đặt, thay thế, di dời của Tổ Quản lý tổng hợp - Dịch vụ khách hàng thuộc Phòng Quản lý cấp nước của Trung tâm:

- Nhân viên được phân công phụ trách tổng hợp quyết toán hồ sơ lắp đặt, thay thế, di dời, có trách nhiệm kiểm tra chương trình, phần mềm quản lý khách hàng, … hồ sơ (bản giấy) của các CTCN chuyển về, nếu thiếu thông tin, không đúng với quy định thì trả lại hồ sơ và yêu cầu bổ sung, cập nhật,…; quá trình thực hiện công tác quyết toán hồ sơ nêu trên nếu có chậm trễ thì các CTCN phải chịu trách nhiệm về sai sót của mình;

- Thực hiện quyết toán, xuất hóa đơn (nếu có), lưu trữ hồ sơ theo quy định.

4. Quy định kỹ thuật khi lắp đặt:

- **Vị trí lắp đặt:** Tất cả đồng hồ nước khi lắp đặt mới phải **đặt trước nhà khách hàng (bên ngoài hàng rào)**, ở vị trí thuận lợi cho việc ghi chỉ số nước hàng tháng;

- **Độ cao:** Khoảng cách từ thủy kế đến mặt đất hiện hữu tối đa 25-30 cm để thuận tiện cho việc xử lý về sau (bảo trì, sửa chữa, kiểm định, …);

- **Định danh và niêm chì:** Ghi số hợp đồng của khách hàng lên mặt dưới của nắp hoặc mặt kính của đồng hồ (không che khuất chỉ số); đồng thời, thực hiện bấm định vị, niêm chì đồng hồ, chụp hình cụm đồng hồ (lưu) ngay sau khi hoàn thành việc lắp đặt để thuận tiện trong công tác quản lý, ghi thu, đối chiếu,….

- **Đường ống sau đồng hồ:** khách hàng có yêu cầu lắp đặt đường ống sau đồng hồ, CTCN phải thi công đạt yêu cầu kỹ thuật, mỹ thuật, sử dụng vật tư từ nhà cung cấp có uy tín, chất lượng, …; tránh gây thất thoát nước sau đồng hồ của khách hàng và khi thi công phải có ít nhất 02 nhân viên trở lên;

- **Tư vấn kiểm tra rò rỉ:** Hướng dẫn khách hàng mua vật tư chất lượng tốt để lắp đặt sau đồng hồ; thường xuyên kiểm tra chỉ số trên đồng hồ nước để kiểm soát lượng nước đã tiêu thụ; đồng thời, phát hiện và xử lý kịp thời những hư hỏng gây thất thoát nước trong nhà.

Phương pháp kiểm tra rò rỉ sau đồng hồ: bằng cách khóa tất cả các vòi sử dụng nước phía sau; kiểm tra đồng hồ: nếu kim đồng hồ vẫn quay, đồng nghĩa là ống đã bị bể/rỏ rỉ.

- Thực hiện Quy trình lắp đặt thủy kế theo quy định của Trung tâm.

VI. Tra cứu thông tin lắp đặt, sử dụng nước

- Địa chỉ tra cứu thông tin liên quan về thủ tục lắp đặt và sử dụng nước tại các công trình cấp nước do Trung tâm quản lý: https://nuocnongthonlamdong.vn.

(Tại mục: Thông tin cần biết).

- Địa chỉ tra cứu hóa đơn tiền nước: https://hddt.nuocnongthonlamdong.vn

VII. Tổ chức thực hiện

1. VCLĐ các CTCN có trách nhiệm thông báo, giải thích cụ thể cho khách hàng biết, hợp tác, tạo điều kiện trong quá trình triển khai thực hiện được thuận lợi, góp phần nâng cao chất lượng phục vụ khách hàng;

2. Quá trình thực hiện nếu có khó khăn, vướng mắc yêu cầu các cá nhân, bộ phận liên quan kịp thời phản ảnh về Tổ QLTH-DVKH (ông Nguyễn Thanh Lâm) để tổng hợp, báo cáo lãnh đạo Phòng QLCN đề xuất Giám đốc Trung tâm xem xét điều chỉnh, bổ sung cho phù hợp với tình hình thực tế.

3. Thông báo này áp dụng kể từ ngày ký ban hành.

4. Thông báo này **thay thế** các Thông báo:

- Số 508/TB-TTN ngày 30/3/2024 của Trung tâm về phương thức lắp đặt ống nhánh, thủy kế tại các công trình cấp nước;

- Số 623/TB-TTN-CN ngày 15/5/2019 của Trung tâm về việc quy định đối với khách hàng sử dụng chung thủy kế;

Giám đốc Trung tâm yêu cầu lãnh đạo các Phòng Nghiệp vụ; Đội thi công; Khu vực Cấp nước; Cụm cấp nước và bộ phận liên quan thực hiện nghiêm túc nội dung tại Thông báo này./.

Nơi nhận:
- Sở Nông nghiệp và Môi trường (thay báo cáo);
- Phòng Kinh tế và hạ tầng các phường, xã, đặc khu;
- Trung tâm dịch vụ tổng hợp các phường, xã, đặc khu;
- Phòng Nghiệp vụ; Đội Thi công;
- Khu vực cấp nước;
- Cụm cấp nước;
- Niêm yết;
- Web Trung tâm:

Lưu: thanhlam, VT, CN, TH.

GIÁM ĐỐC

SỞ NÔNG NGHIỆP VÀ MÔI TRƯỜNG TỈNH LÂM ĐỒNG
TRUNG TÂM NƯỚC SẠCH VÀ VỆ SINH MÔI TRƯỜNG NÔNG THÔN TỈNH LÂM ĐỒNG

Trần Văn Liêm

PHỤ LỤC 1:

BẢNG ĐỊNH MỨC VẬT TƯ, PHỤ KIỆN LẮP ĐẶT CỤM ĐỒNG HỒ NƯỚC CHO KHÁCH HÀNG (TÍNH MỖI HỘ BÌNH QUÂN 5 MÉT)

(Đính kèm Thông báo số: 2431 ngày 23/10/2026 của Trung tâm)

STT	Mã hiệu	Nội dung công việc	Đơn vị	Khối lượng tối đa
		LẮP ĐẶT CỤM ĐỒNG HỒ NƯỚC CHO KHÁCH HÀNG - TÍNH MỖI HỘ BÌNH QUÂN 5 MÉT		
		I/ PHẦN LẮP ĐẶT		
1	BB.83502	Lắp đặt đai khởi thủy HDPE 90/27	Cái	**1,0**
2	BB.86601	Lắp đặt van cóc khoá ÔN D25	Cái	**1,0**
3	BB.41102	Lắp đặt ống PVC D27	mét	**1,0**
4	BB.45113	Lắp đặt ống HDPE D25 (nối manchon)	mét	**5,0**
5	BB.86601	Lắp đặt van góc 1 chiều liên hiệp khóa từ 25x3/4"	cái	**1,0**
6	BB.85101	Lắp đặt đồng hồ nước D15/21	Cái	**1,0**
7	BB.86601	Lắp đặt van góc 2 chiều 3/4 x 3/4"	Cái	**1,0**
8	BB.73303	Lắp đặt co ren trong Inox D27	Cái	**1,0**
9	BB.72203	Lắp đặt tê PVC ren ngoài đồng D27	Cái	**1,0**
10	BB.73303	Lắp đặt co PVC ren trong đồng D27	Cái	**2,0**
11	TT	Tombo	Cuộn	**3,0**
12	TT	Keo dán PVC (25 g)	Tupe	**1,0**
13	BB.915101	Lắp đặt vòi nước D27	Cái	**1,0**
14	BB.88203	Lắp đặt nút bịt STK D27	Cái	**1,0**
		II/ PHẦN XÂY DỰNG		
15	AB.11503	Đào kênh mương, rãnh thoát nước, đường ống, đường cáp bằng thủ công, rộng ≤1m, sâu ≤1m - Đào đất cấp III: KT: (5(0,4 + 0,25) x 0,6)/2	M^3	**1,0**
16	AB.13412	Đắp móng đường ống bằng thủ công Lấp đất đường ống cấp 1 KT: (5(0,4 + 0,25) x 0,6)/2	M^3	**1,0**

PHỤ LỤC 2:
SƠ ĐỒ LẮP ĐẶT THỦY KẾ VÀ HÌNH MINH HỌA
(Đính kèm Thông báo số: 2431 ngày 23/10/2026 của Trung tâm)

SƠ ĐỒ LẮP ĐẶT

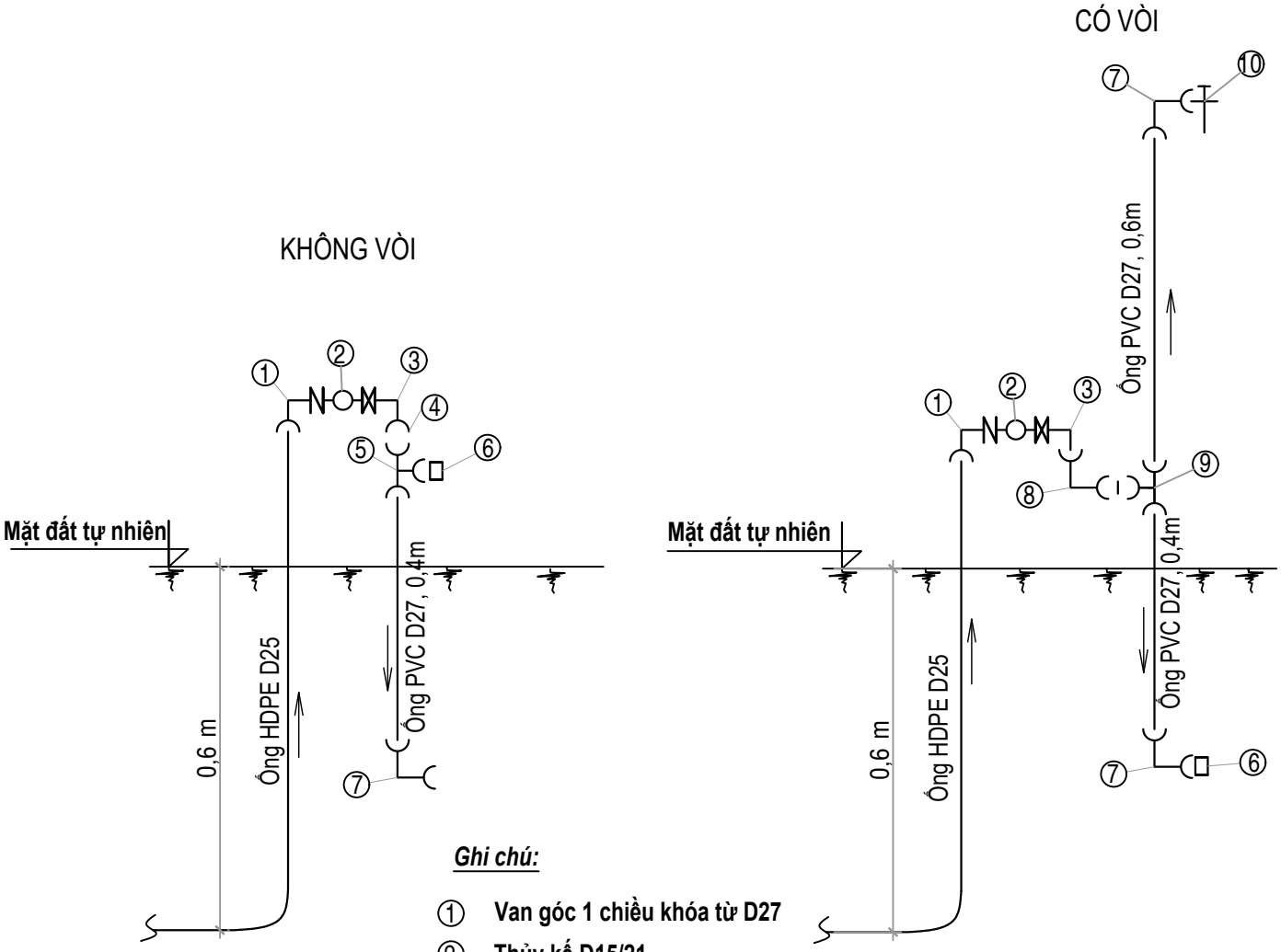

Ghi chú:

① **Van góc 1 chiều khóa từ D27**
② **Thủy kế D15/21**
③ **Van góc 2 chiều D27**
④ **Manchon ren trong đồng PVC D27**
⑤ **Tê PVC ren trong đồng D27**
⑥ **Bịt STK D27**
⑦ **Co ren trong đồng PVC D27**
⑧ **Co STK D27**
⑨ **Tê PVC ren ngoài đồng PVC D27**
⑩ **Vòi D27**

MINH HỌA LẮP ĐẶT CỤM ĐỒNG HỒ NƯỚC
KHÔNG CÓ VÒI NƯỚC

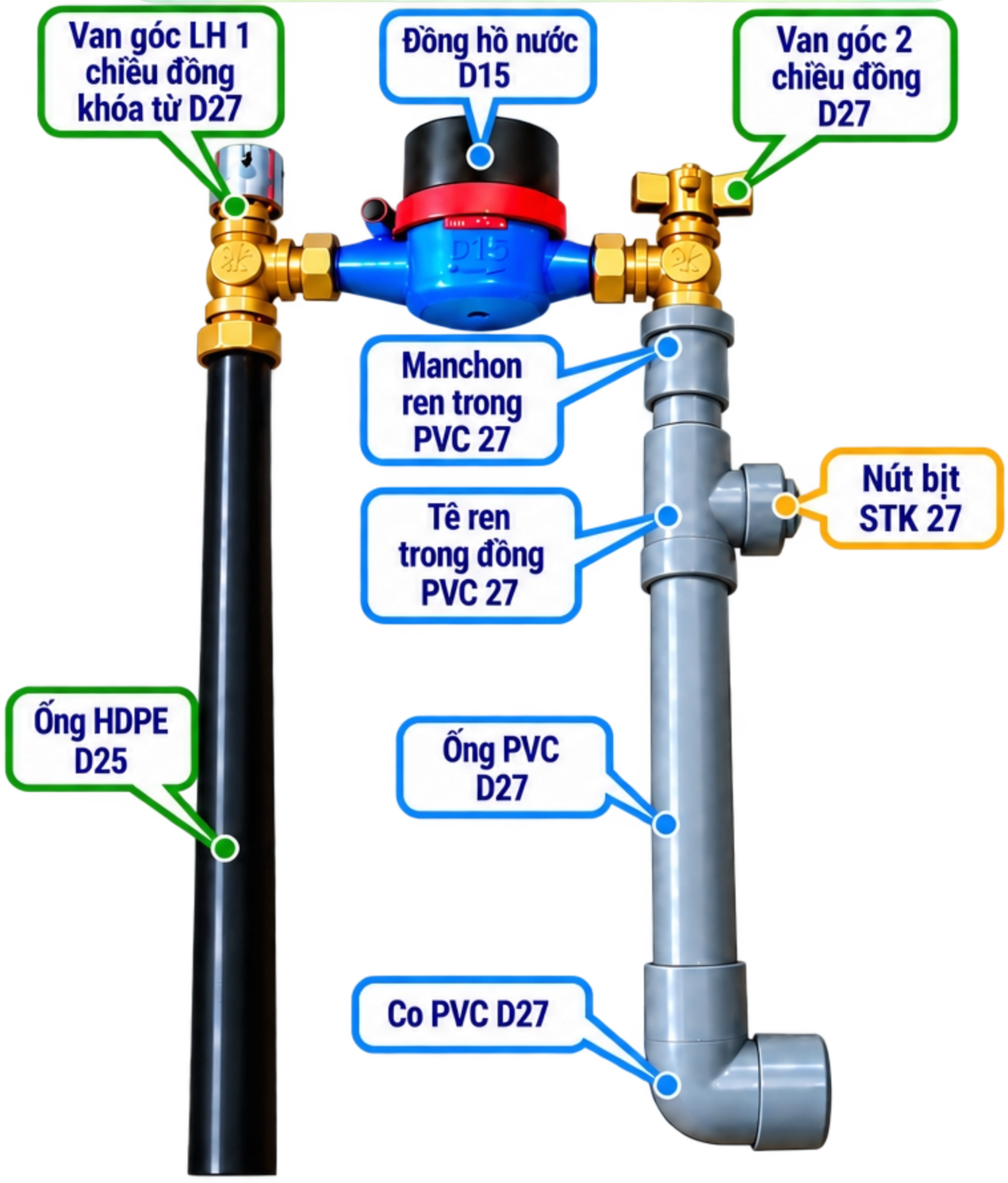

MINH HỌA LẮP ĐẶT CỤM ĐỒNG HỒ NƯỚC
CÓ VÒI NƯỚC

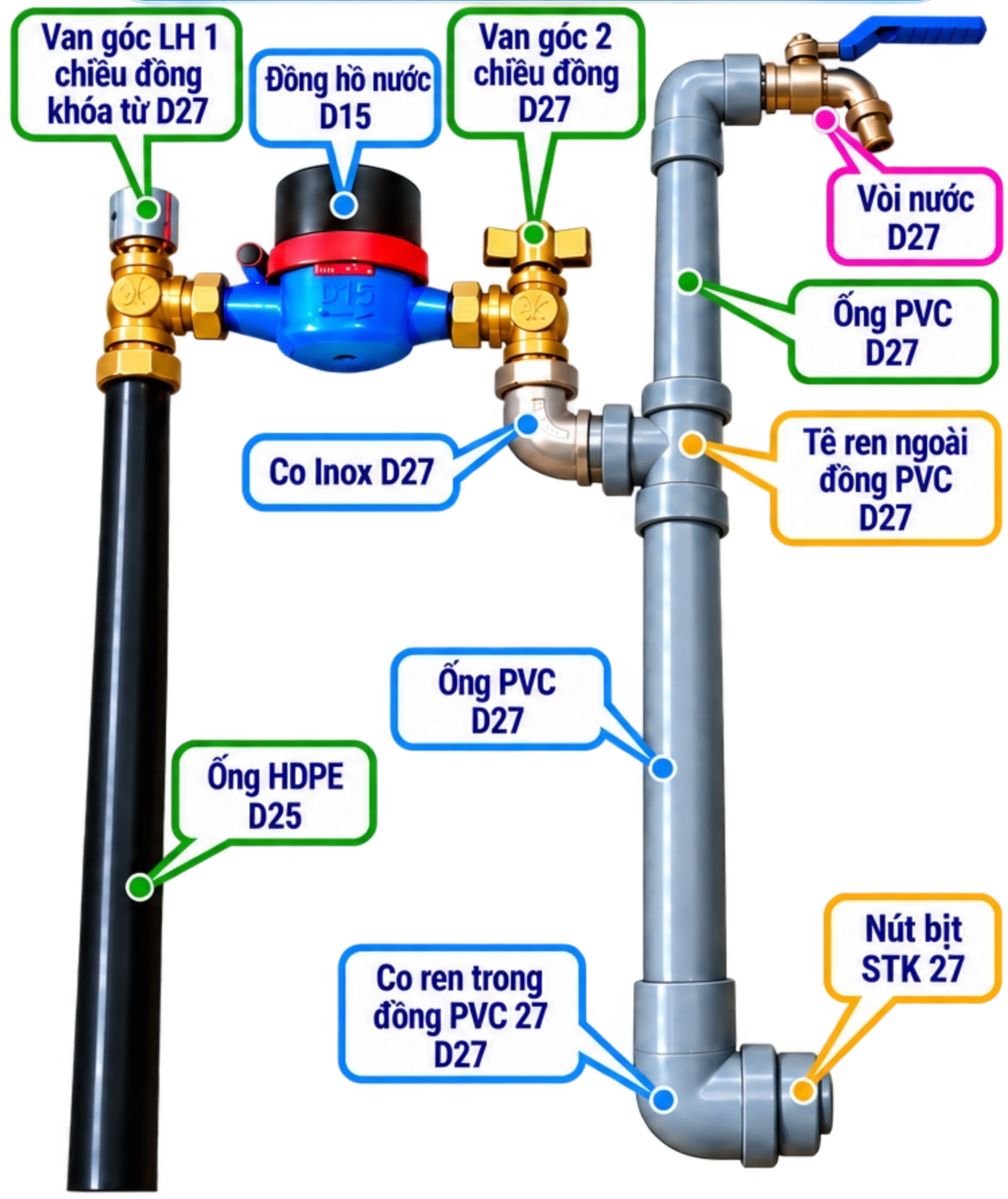

- Giấy đăng ký lắp đặt thủy kế - BM01 (Chọn để tải file)

- Giấy đăng ký lắp đặt thủy kế - BM02 (Chọn để tải file)